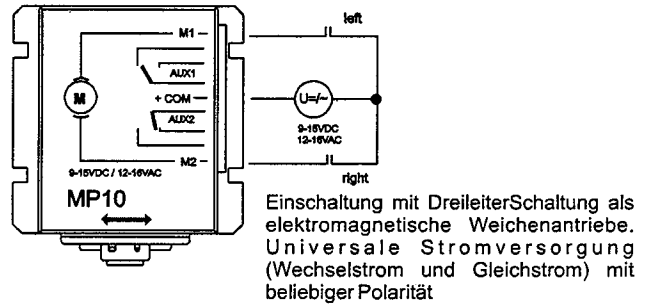
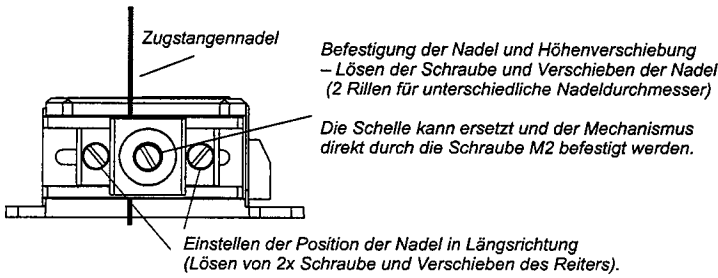
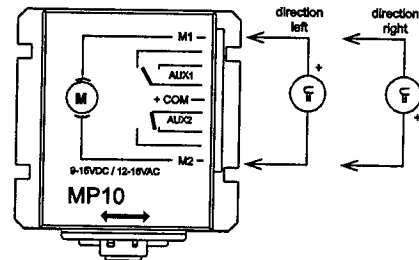


Der Weichenantrieb dient zur elektrischen Steuerung von Ein-Aus-Mechanismen in Modellen, typisch Weichen. Der Hub wird in drei Stufen 3,5, 6, 9,5 und 12,5 mm eingestellt – siehe Zeichnung.
 Der Mechanismus ist mit Endlagenschaltern ausgestattet, d.h. Steuerungsspannung kann dauerhaft angeschlossen sein, nach dem Erreichen der betreffenden Lage werden die Stromaufnahme und die Bewegung automatisch getrennt. Stromaufnahme ca. 150 mA beim Lauf. Weichenantrieb ist mit zwei Wechselkontakten für Zusatzverwendung mit der Kapazität 1A ausgerüstet

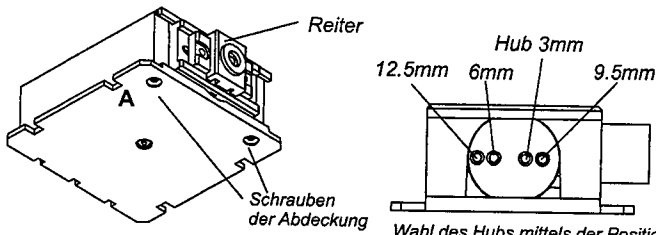


0508131115

Einschaltung mit Zweileiter-Schaltung als motorische Weichenantriebe



Änderung des Hubs der Bewegung



Vorgehen

- A) 2x Schraube der unteren Abdeckung lösen.
- B) Die Baugruppe des Reiters herausnehmen.
- C) Den Bolzen des Mitnehmers in die gewünschte Position versetzen.
- D) Wieder einsetzen und abdecken. Die Schrauben sorgfältig anziehen, damit die Bolzen in den Nocken aufliegen, aber die Kunststoffteile nicht durch zu starkes Anziehen beschädigen. An der mit A bezeichneten Schraube ausprobieren.

Reparaturen des Modells

Die Garantie bezieht sich nur auf Produktionsfehler. Nur zur häuslichen Verwendung in Modellen, nicht für kommerzielle oder gewerbliche Applikationen bestimmt. Garantiereparaturen stellt der Hersteller ggf. mittels des Verkäufers sicher. Kontaktangaben sind unter www.mtb-model.com. Geben Sie das Produkt nach Ablauf der Lebensdauer in Sammelstellen für Elektroschrott ab! Hersteller: MTB, Segala group s.r.o. Praha 10